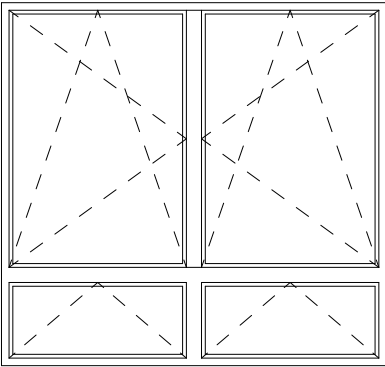

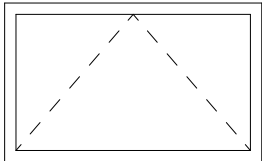


TABULKA VÝPLNÍ OTVORŮ

OZN.	SCHÉMA	POPIS	POČET	POZNÁMKA
O1	POHLED Z VENKU 	<p>OKNO ČTYŘKŘÍDLÉ, OTEVÍRAVÉ A SKLOPNÉ ROZMĚR: 2400 x 2700 mm ROZŠÍŘOVACÍ PROFILY PRO OBLOŽENÍ TEPELNÉ IZOLAČNÍ DVOJSKLO CELOOVBODOVÉ KOVÁNÍ, KLIKA OBDOBNÁ JAKO NA STÁVAJÍCÍCH OKNECH ODSTÍN BÍLÝ - DLE STÁVAJÍCÍCH OKEN MATERIÁL: PLAST</p> <p>PARAPET: PVC, BÍLÝ</p> <p>OSTĚNÍ, NÁDPRAŽÍ A PARAPET Z EXTERIÉROVÉ STRANY BUDE TVOŘEN MODŘÍNOVOU FOŠNOU tl. 40 mm (BEZ DALŠÍCH POVRCHOVÝCH ÚPRAV), FOŠNA BUDE PŘEDSTUPVAT PŘED LÍC FASÁDY O 10 mm (ŠÍŘKA FOŠNY cca 310 mm) DŘEVĚNÝ PARAPET BUDE PŘEKRYT PLEXISKLEM XT OPÁL 78% tl. 4 mm (VIZ DETAIL - SCHÉMATICKY)</p>	4	DODÁVKA V KOMPLETIZOVANÉM PROVEDENÍ VČ. KOTEVNÍCH PRVKŮ, PAROTĚSNÝCH A PAROPROPUSTNÝCH PRVKŮ
O2	POHLED Z VENKU 	<p>STŘEŠNÍ SVĚTLÍK SE ZAOBLENÝM ZASKLENÍM, NEOTEVÍRAVÝ ROZMĚR: 1000 x 1000 mm IZOLAČNÍ PVC RÁM, DVOJITÉ ZASKLENÍ INTEGROVANÉ VNITŘNÍ ZASKLENÍ (Urc, ref 300 = 0,72 W/m2K) VENKOVNÍ TVRZENÉ SKLO 6 mm BEZÚDRŽBOVÁ VNITŘNÍ ÚPRAVA(PVC - BÍLÁ) BEZRÁMOVÉ ZAOBLENÉ ZASKLENÍ HORNÍ JEDNOTKY S HLINÍKOVÝM PROFILEM</p> <p>VČ. NÁSTAVCE - ZATEPLENÍ STŘEŠNÍ KONSTRUKCE</p>	6	DODÁVKA V KOMPLETIZOVANÉM PROVEDENÍ VČ. KOTEVNÍCH PRVKŮ, NÁSTAVCE A PŘÍSLUŠENSTVÍ PRO NAPOJENÍ NA HI
O3	POHLED Z VENKU 	<p>OKNO JEDNOKŘÍDLÉ, SKLOPNÉ ROZMĚR: 875 x 500 mm TEPELNÉ IZOLAČNÍ DVOJSKLO, MLÉČNÉ SKLO CELOOVBODOVÉ KOVÁNÍ, PÁKOVÉ OVLÁDÁNÍ, VE VÝŠCE 1,4 m ODSTÍN BÍLÝ - DLE STÁVAJÍCÍCH OKEN MATERIÁL: PLAST OKNO ZALÍCOVÁNO Z EXTERIÉROVÉ STRANY Z FASÁDAOU (ZATEPLENÍM)</p> <p>PARAPET: PVC, BÍLÝ (VNITŘNÍ)</p>	1	<p>DODÁVKA V KOMPLETIZOVANÉM PROVEDENÍ VČ. KOTEVNÍCH PRVKŮ, PAROTĚSNÝCH A PAROPROPUSTNÝCH PRVKŮ</p> <p>OKNO ZALÍCOVAT S FASÁDOU NADPRAŽÍ VE STEJNÉ VÝŠCE JAKO MOZAIKA</p>